



Содержание

Декоративные кролики — порода домашних кроликов, адаптированная для содержания в домашних условиях.

Впреки ошибочному мнению, что кролики — это грызуны, они относятся к отряду зайцеобразных. Одним из основных отличий от грызунов является наличие у зайцеобразных на верхней челюсти двойной пары резцов.

Существует большое количество разновидностей декоративных кроликов, различающихся шерсткой (длина, густота и т. п.), ее окраской и размерами тела.

Если вы решили завести декоративного кролика, то вам необходимо приобрести:

- ✓ **Клетку**, которая должна быть просторной, чтобы кролик в ней мог свободно встать на задние лапки, а длины клетки было достаточно, чтобы совершить в ней 2–3 прыжка, т. е. приблизительно (ДШВ): 70 × 55 × 45 см для карликовых кроликов, 100 × 55 × 45 см для кроликов среднего размера и 100 × 120 × 60 см для крупных пород.
- ✓ **Подвесную шариковую поилку** объемом не менее 0,45 л. Такая поилка наиболее удобна, т. к. вода в ней остается чистой и не проливается.
- ✓ **Миску для корма** тяжелую, чтобы кролик не мог перевернуть ее.
- ✓ **Лоток**, в который кролика легко приучить «ходить».
- ✓ **Древесный наполнитель** для лотка.
- ✓ **Сенник**. Для сохранения чистоты клетки лучше выбрать навесной сенник, который устанавливается снаружи или внутри клетки.
- ✓ **Удобную щетку** для ухода за шерстью.
- ✓ **Ножницы** для подрезки коготков.

Клетку лучше всего располагать на некотором возвышении над полом, подальше от отопительных батарей, солнца

и сквозняков. Оптимальная температура для содержания кролика от +16 до +20 °С.

Приобретать декоративного кролика лучше всего у рекомендованных заводчиков, это максимально снижает риск покупки больного животного, а также вероятность приобретения вместо декоративного кролика — кролика мясной породы.

Кролику необходимо двигаться. Его нужно выпускать на прогулку хотя бы на 3–4 часа в день (особенно если клетка не достаточно просторная).

При этом не обязательно, чтобы кролик перемещался по полу, он может спокойно гулять по дивану, если тот достаточно широкий. Выгул кролика по квартире должен проходить под вашим присмотром, поскольку кролики любят исследовать территорию, пробуя все «на зуб», особенно провода и обои.

Летом кролика можно держать в саду. Для этого необходим закрытый вольер из металлической сетки, часть которой затенена. Очень важно сделать пол из той же сетки, чтобы кролик не мог прорыть подземный ход на волю. Трава в вольере не должна быть сырой (после росы ей нужно обязательно высохнуть).

При хорошем уходе кролики живут 7–10 лет.



Общение

Кролик, как домашний питомец — милое, игривое и общительное существо, обладающее своим неповторимым характером.

Однако, следует помнить, что кролики были одомашнены сравнительно недавно и в их повадках еще много осталось от диких предков. Например, многие кролики не любят, чтобы их брали на руки. Но им необходимо чувствовать, что их любят всей душой и заботятся о них. Кролики очень привязываются к хозяину, нуждаются в его ласке и любят с ним играть.

Кролики пугливы и боязливы, на них нельзя повышать голос, а тем более — бить их. С ними нужно долго

Ни в коем случае нельзя поднимать декоративных и карликовых кроликов за уши!

и терпеливо заниматься, тогда они привыкнут к вам и научатся вам доверять. Если вы внимательно изучите поведение своего кролика и научитесь понимать питомца, то общение с ним принесет очень много удовольствия и радости, как вам, так и кролику!

Декоративный кролик — не детская игрушка. Не стоит доверять самостоятельный уход за кроликом маленькому ребенку, поскольку кролики — нежные и ранимые существа.

Питание

Основа рациона декоративных кроликов — это сено, оно должно быть в клетке всегда и в неограниченном количестве.

Дополнять рацион следует некоторыми овощами, свежей зеленью, ветками деревьев, иногда фруктами, а также специальными кормами (кормовыми смесями) для декоративных кроликов на основе травяных гранул, сушеных овощей, семян злаковых культур, экструдированных фруктовых гранул такими как «Кроша», «ЗВЕРЮШКИ»®; твердыми гранулированными кормами, например «Луговые травы».

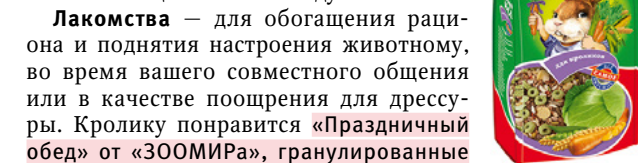
Разнообразный рацион гарантирует обеспечение организма кролика всеми питательными веществами и витаминами. Однако, следует помнить, что



зеленые сочные корма необходимо обязательно мыть в проточной воде и затем хорошо просушивать полотенцем, чтобы избежать расстройства кишечника.

Декоративным кроликам можно давать: морковь, кабачки, брокколи, китайскую капусту, пророщенные семена (можно прорастить самим, это не сложно и интересно, или купить в зоомагазине ростки пророщенного овса), также иногда стоит побаловать любимцев небольшим пучком укропа, петрушки, базилика, репе (раз в неделю) — кусочком груши или банана. Белокочанную и краснокочанную капусту давать с осторожностью, т. к. эти овощи вызывают вздутие живота.

Лакомства — для обогащения рациона и поднятия настроения животному, во время вашего совместного общения или в качестве поощрения для дрессуры. Кролику понравится «Праздничный обед» от «ЗООМИРА», гранулированные



Не рекомендуется приобретать крольчат моложе 6 недель, так как до этого они нуждаются в материнской опеке.





Нельзя давать: орехи, картофель, лук, чеснок, шоколад, чипсы, острое, жирное, соленое и прочую еду с нашего стола.



корма-лакомства серии «ГРЫЗУНЧИК», зерновые палочки и лакомые корзиночки «ЗВЕЗДОЧКИ» с добавлением овощей и трав, которые можно повесить в клетку, а также они удобны для кормления при транспортировке животного. «ВИТАМИНЧИК» общеукрепляющий для кроликов не только доставит зверькам вкусовое наслаждение, но и способствует общему укреплению организма, благодаря

входящим в состав лакомым и полезным природным компонентам.

Минеральный камень должен быть в клетке постоянно для регулярного стачивания зубов. Он также поможет восполнить недостаток микро-, макроэлементов и витаминов в питании животных. У «ЗООМИРА» есть разные подходящие камни с удобным креплением.

Здоровье

Если ваш кролик отказывается от корма, угнетен, плохо двигается, чихает или у него проблемы с пищеварением — это повод срочно обратиться к врачу.

Здоровье кролика во многом определяется его правильным питанием и содержанием. Очень важно, чтобы кролик стачивал зубы, которые растут у него в течение всей жизни. Сено и свежая зелень — лучшее подспорье для этого. Обязателен круглосуточный доступ к свежей воде, лучше не кипяченой, а отфильтрованной. Менять воду в поилке следует каждый день.

Сухие корма (кормовые смеси) для кроликов ежедневно должны быть в рационе молодых крольчат, кормящих самок и больных животных. Взрослым, престарелым и кастрированным/стерилизованным животным сухие



корма дают в ограниченном количестве, иначе кролик может располнеть.


Против застоя шерсти в желудке в профилактических целях раз в неделю можно давать курагу, чернослив или мальтозную пасту для выведения шерсти.

Ниже приведены основные признаки болезней с которыми может справиться только специализированный ветеринарный врач: вялость, апатия, отказ от пищи, расчесы, кровотечения, повышенная температура (41–42 °С), тревожность, выделения из глаз, ротовой полости или анального отверстия, вздутия, хрипы при дыхании, опухоли.

Если вы заметили признаки болезни, не стоит заниматься самостоятельным лечением. Обратитесь в ветеринарную клинику.


Заводя кролика, вы берете на себя ответственность за его жизнь и здоровье! Если существует хоть малая доля сомнений, сможете ли вы в полной мере обеспечить зверьку должный уход и уделять необходимое внимание, лучше откажитесь от покупки. Берегите вашего питомца!

Рекомендации по содержанию и кормлению подготовлены совместно с Сообществом любителей кроликов karlik-krolik.ru.



www.zoomir.spb.ru

Производитель
кормов
ООО «ЗООМИР»
Санкт-Петербург,
(812) 331-00-35



vk.com/zoomir_spb

ЗООМИР®



КРОЛИКИ



**РЕКОМЕНДАЦИИ
ПО УХОДУ И КОРМЛЕНИЮ**